



Liebe Kolleginnen und Kollegen,

aus aktuellem Anlass mehrerer Anfragen und weil etliche neue Mitglieder hinzu gekommen sind, sende ich nochmal eine Anleitung zur Registrierung im Mitgliederbereich unserer Website, wo es ja neben passwort-geschützten Diskussionen auch quartalsweise den auf die aktuellen Gegebenheiten angepassten Honorarwiderspruch der DPtV zum Download und die Protokolle unserer Versammlungen gibt:

1. Auf die Website gehen: [www.kjpw.de](http://www.kjpw.de)

2. Ganz oben auf der Seite "Mitgliederbereich" anklicken. Sieht so aus:



3. Dort den Text lesen, in dem der Zugang erklärt ist. Kostet eine Minute, ist aber dann zeitsparend.

4. Danach auf "Registrierung" klicken:

5. Wie im Anleitungstext beschrieben unbedingt den **echten Namen als Benutzernamen** eintragen. Sonst können wir Euch/Sie nicht als Mitglieder erkennen.

Ich bekomme dann von **wordpress** eine Mitteilung, dass sich jemand neu angemeldet hat und um Freischaltung bittet, schaue in der Mitgliederliste nach, und wenn ich den Namen dort finde, schalte ich frei.

6. Die Email **von wordpress** abwarten. Sei enthält einen Link. Auf den bitte klicken. Es öffnet sich eine Seite, wo Ihr Euer persönliches Passwort selbst festlegen könnt. Das sieht so aus:

## Reset Password

Gib bitte hier dein neues Passwort ein.

### Neues Passwort

xYHr8tu\$e@liz7hQ

**Stark**

Tipp: Das Passwort sollte mindestens zwölf Zeichen lang sein. Für ein stärkeres Passwort verwende Groß- und Kleinbuchstaben, Zahlen und Sonderzeichen wie ! " ? \$ % ^ & ).

Kennwort zurücksetzen

Hier ein Beispiel für ein Passwort:



**Reset Password**

Gib bitte hier dein neues Passwort ein.

**Neues Passwort**

PasswortKompetenz

**Stark**

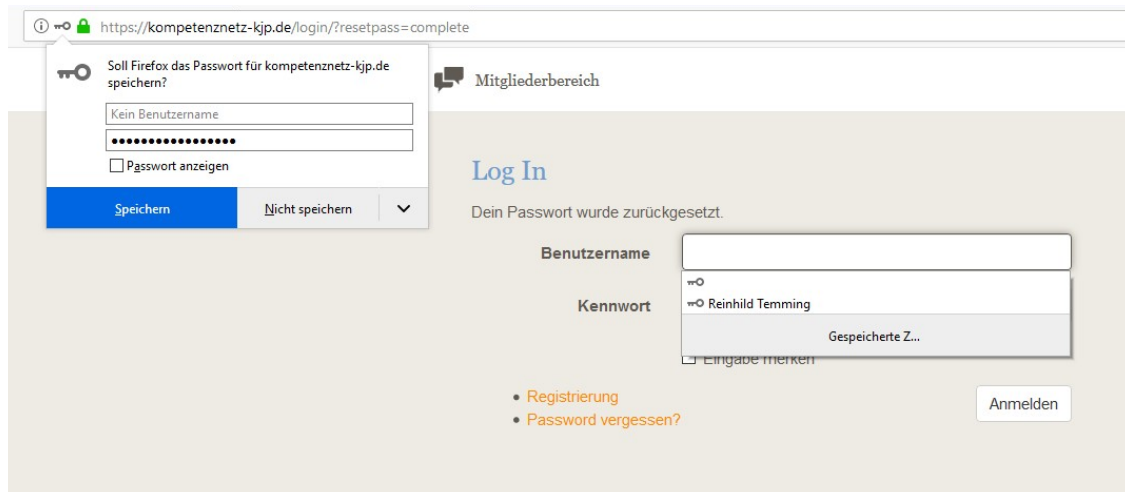
Tipp: Das Passwort sollte mindestens zwölf Zeichen lang sein. Für ein stärkeres Passwort verwende Groß- und Kleinbuchstaben, Zahlen und Sonderzeichen wie ! " ? \$ % ^ & ).

Kennwort zurücksetzen

Dort ein **einfach zu merkendes neues Kennwort** festlegen, womit Ihr / Sie immer wieder leicht in den Mitgliederbereich gelangen könnt. Das Kennwort muss ja nicht so geheim sein wie für Bankdaten oder die Praxisdaten. Es soll nur davor schützen, dass ungebetene Gäste oder berufspolitische Gegner mitlesen können.

Und wenn Ihr /Sie dem Computer erlaub/t/en, dass Passwort zu merken, dann geht der Zugang auf dem eigenen Gerät ja immer ganz schnell. Ich muss immer nur die ersten zwei Buchstaben meines Benutzernamens eingeben und den Rest per Klick bestätigen.

7. Dann auf „Passwort zurücksetzen“ klicken. Dadurch kommt man automatisch zum Login. Dort sofort den Benutzernamen oder die Email-Adresse eintragen sowie das neu festgelegte Passwort. Auf Anmelden klicken und schon seid Ihr / sind Sie drin.



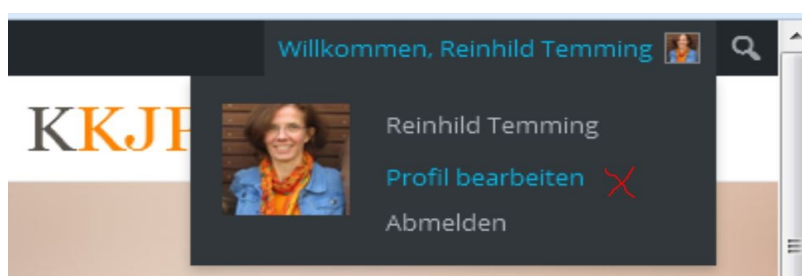
Das ist anonym. Niemand sonst, auch nicht wir im Vorstand, kennen die Zugangsdaten. Wenn man sie vergisst, kann man “Password vergessen?” anklicken und an die ursprünglich eingegebene Email-Adresse einen neuen Link senden lassen. Dazu reicht dann auch der Benutzername, also Euer/ Ihr echter Name oder aber die Email-Adresse.



8. Es erscheint oben rechts ein “Willkommen, (Euer / Ihr Name)” und das Profilbild. Dieses Willkommen anklicken.



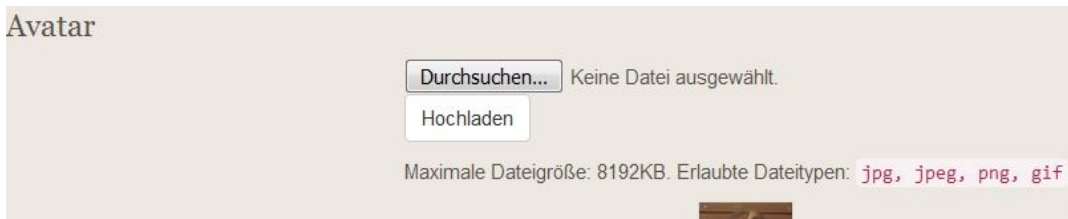
9. Es öffnet sich ein kleines Auswahl-Menu:



10. Darin “Profil bearbeiten” anklicken. Es öffnet sich ein Menu zum Eintragen.

Natürlich kann man hier jederzeit auch andere Eingaben ändern. Nur der Benutzername und die Email-Adresse bleiben immer gleich.

12. Weiter nach unten scrollen: Dort bei “Avatar” (das ist das Profilbildchen, also Portrait-Foto) auf “Durchsuchen” klicken und im Ordner mit Euren / Ihren Fotos ein passendes auswählen.



Das Hochladen abwarten.

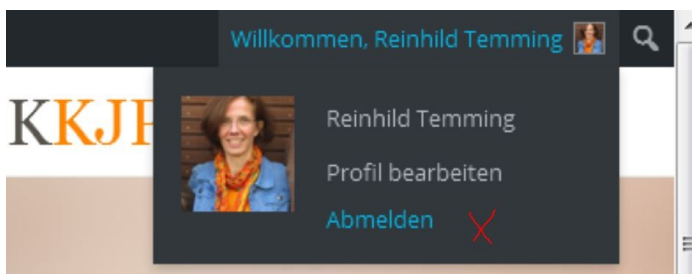
13. Nicht vergessen, die Änderungen zu speichern durch Klick auf “Profil aktualisieren”:



14. Wieder auf Mitgliederbereich klicken. Dort unter “Der Vorstand informiert” Informationen abrufen und unter “Mitglieder tauschen sich aus” Fragen stellen, Diskussionen anregen, auf Anfragen antworten etc.

Je lebendiger der Austausch hier, umso mehr wachsen wir zusammen, kennen die verschiedenen Meinungen, erfahren Insider-Wissen, können gemeinsam Strategien entwickeln etc.

15. Am Ende nicht vergessen, sich auszuloggen:



Nun hoffe ich, dass alle in den Mitgliederbereich hinein finden und dass wir lebhaftere Diskussionen führen können, die uns als Berufsgruppe voran bringen!

Beste kollegiale Grüße

Reinhild Temming